



PREZENTACE K VÝSLEDKŮM HOSPODAŘENÍ SKUPINY ČEZ ZA I. POLOLETÍ 2017

NEAUDITOVANÉ KONSOLIDOVANÉ VÝSLEDKY
V SOULADU S MEZINÁRODNÍMI STANDARDY ÚČETNÍHO VÝKAZNICTVÍ (IFRS)

8. srpna 2017



Hlavní výsledky a vybrané události

Výsledky hospodaření

Tržní pozice

HLAVNÍ VÝSLEDKY – I. POLOLETÍ 2017



II. ČTVRTLETÍ 2017

- **Provozní zisk před odpisy (EBITDA)** meziročně klesl o 6 % na **12,3 mld. Kč.**
- **Provozní výnosy** meziročně vzrostly o 2 % na **48,1 mld. Kč.**
- **Čistý zisk** meziročně vzrostl o 108 % na **8,0 mld. Kč.**
- **Čistý zisk očištěný** meziročně vzrostl o 70 % na **8,2 mld. Kč.**

I. POLOLETÍ 2017

- **Provozní zisk před odpisy (EBITDA)** meziročně klesl o 5 % na **31,3 mld. Kč.**
- **Provozní výnosy** meziročně vzrostly o 2 % na **100,9 mld. Kč.**
- **Čistý zisk** meziročně vzrostl o 21 % na **16,7 mld. Kč.**
- **Čistý zisk očištěný** meziročně vzrostl o 15 % na **17,0 mld. Kč.**

ÚSPĚŠNĚ NAPLŇUJEME ROZVOJOVOU STRATEGII, REALIZOVALI JSME TŘI VÝZNAMNÉ AKVIZICE



Vstoupili jsme na německý trh ESCO služeb akvizicí společnosti ELEVISION

- společnost je specialistou na instalace, modernizace a rekonstrukce energetických zařízení v komerčních a průmyslových budovách
- roční tržby společnosti činí cca 8 mld. Kč
- Skupina ČEZ tak získává více než 1 800 odborníků a tím klíčovou základnu pro dynamicky rostoucí ESCO trh v Německu



Rozšířili jsme portfolio větrných zdrojů v Německu a vstoupili do Francie



- vstoupili jsme na francouzský OZE trh akvizicí developerských projektů 9 parků větrných elektráren s plánovaným výkonem až 101,8 MW. Připojení a první výnosy předpokládáme v letech 2019 – 2022.
- realizovali jsme další akvizici v Německu, 14 provozovaných větrných turbín o celkovém instalovaném výkonu 35,4 MW v oblasti Porýní-Falc. Celkový výkon německých větrných elektráren tak dosáhne 133,5 MW.

BEZPEČNOST JADERNÝCH ZDROJŮ A PLNĚNÍ PODMÍNEK SÚJB JE NAŠÍ TRVALOU PRIORITY



K 1. 6. jsme vytvořili samostatnou divizi jaderná energetika

- ředitelem nové divize se stal Bohdan Zronek, dosavadní ředitel JE Temelín a od 18. 5. i nový člen představenstva ČEZ, a. s.
- z dosavadní divize výroba budou k 1. 9. do samostatné divize vyčleněny organizační jednotky JE Temelín, JE Dukovany a relevantní centrální útvary. Do působnosti nové divize budou přiřazeny společnosti ČEZ Energoservis, ÚJV Řež a další související dceřiné společnosti.
- nová divize jaderná energetika bude rovněž zodpovědná za přípravu nových jaderných zdrojů v Dukovanech a Temelíně
- důvodem organizační změny je další posílení koncentrace na bezpečnost jaderných elektráren a na naplnění požadavků novelizovaného atomového zákona



Povolovací proces k dlouhodobému provozu JE Dukovany probíhá dle plánu

- dne 11. 7. nabylo právní moci povolení SÚJB k provozu 2. bloku na dobu neurčitou
- dne 30. 6. podána na SÚJB žádost o povolení provozu 3. a 4. bloku po roce 2017

Dokončena historicky první Korporátní mise WANO - mezinárodní prověrka zaměřená na korporátní činnosti v oblasti řízení a správy JE

- ve dnech 14. - 23. 5. v ČEZ úspěšně proběhla korporátní mise WANO, která prověřovala korporátní činnosti zejména v oblastech řízení a správy centrály, podpory výkonnosti, komunikace a lidských zdrojů
- mise potvrdila 2 dobré praxe a doporučila 2 oblasti pro zlepšení

SKUPINA ČEZ DOKONČILA VÝSTAVBU UNIKÁTNÍHO ZAŘÍZENÍ PRO VÝZKUM A VÝVOJ JADERNÉ ENERGETIKY



Společnost Centrum výzkumu Řež dokončila výstavbovou část projektu Udržitelná energie (SUStainable ENergy - SUSEN)

- za podpory strukturálních fondů EU a Rozpočtu ČR (programy Výzkum, vývoj a inovace a Výzkum, vývoj a vzdělávání) byla vybudována experimentální infrastruktura pro jaderný výzkum za více než 2,1 mld. Kč



Nová infrastruktura evropského významu zásadně rozšiřuje výzkumné a vývojové možnosti českého technologického výzkumu v oblasti jaderné energetiky o:

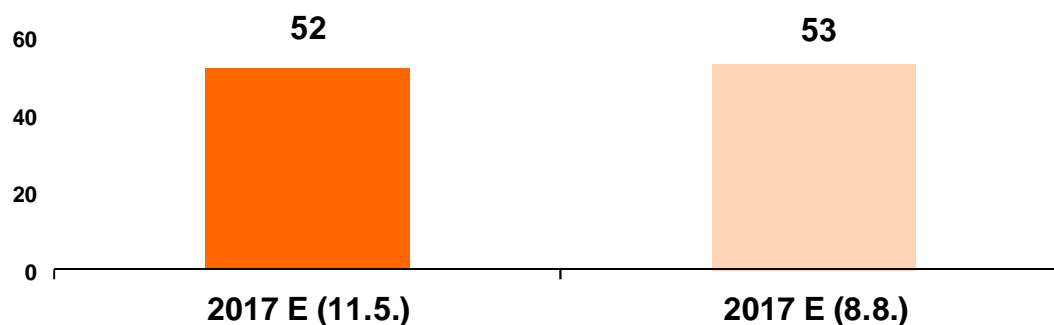
- horké komory pro práci s vysoce aktivními vzorky
- experimentální smyčky pro výzkum vlastností materiálů a chladiv jaderných reaktorů
- zařízení pro modelování podmínek vznikajících při haváriích jaderných reaktorů se ztrátou chlazení (LOCA)
- zařízení pro testování primární stěny fúzních reaktorů
- materiálovou zkušebnu pro testy za extrémních podmínek

NAVYŠUJEME VÝHLED EBITDA NA 53 MLD. KČ A VÝHLED ČISTÉHO ZISKU OČIŠTĚNÉHO NA 19 MLD. KČ



mln. Kč

EBITDA

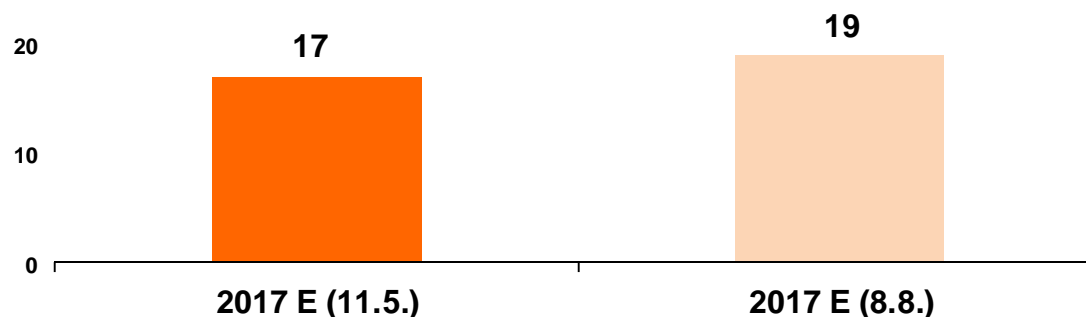


Příčiny zlepšení výhledu oproti očekávání z 11. 5. 2017:

- vyšší hrubá marže z výroby a obchodu v ČR
- efekt mimosoudní dohody o narovnání CEZ Elektro Bulgaria se státní energetickou společností NEK ohledně pohledávek za OZE
- nižší očekávané odpisy a ostatní vlivy pod úrovní provozního zisku

mln. Kč

ČISTÝ ZISK OČIŠTĚNÝ



Rizika a příležitosti výhledu:

- dostupnost výrobních zdrojů v ČR
- vývoj regulačních a legislativních podmínek energetiky v Evropě



Hlavní výsledky a vybrané události



Výsledky hospodaření

Tržní pozice

HOSPODÁŘSKÉ VÝSLEDKY SKUPINY ČEZ

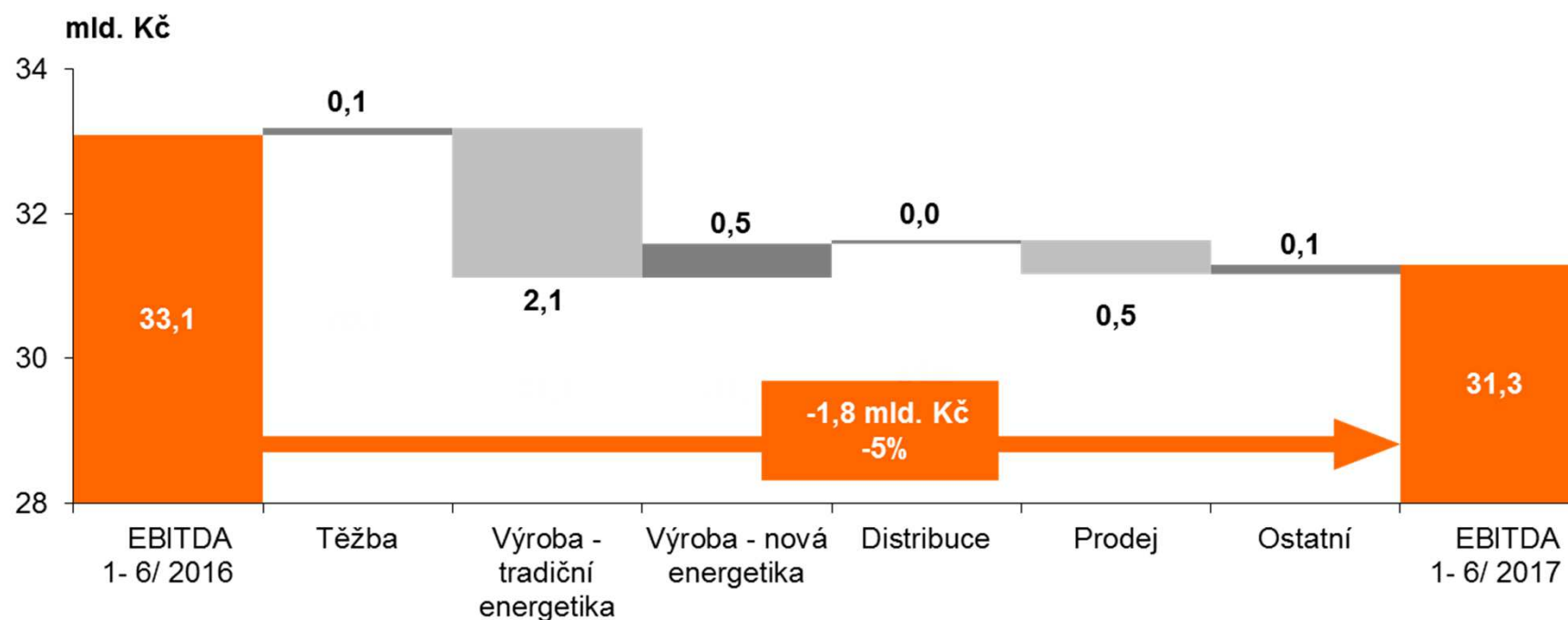


(mld. Kč)		1- 6/ 2016	1- 6/ 2017	Rozdíl	%
Provozní výnosy		98,9	100,9	+2,0	+2%
EBITDA		33,1	31,3	-1,8	-5%
EBIT		18,0	17,2	-0,8	-4%
Čistý zisk		13,8	16,7	+2,9	+21%
Čistý zisk - očištěný *		14,8	17,0	+2,2	+15%
Provozní CF		25,9	23,6	-2,3	-9%
CAPEX		13,3	11,9	-1,4	-10%
Čistý dluh **		124,4	119,4	-5,0	-4%
		1- 6/ 2016	1- 6/ 2017	Rozdíl	%
Instalovaný výkon **	GW	15,9	15,4	-0,5	-3%
Výroba elektřiny	TWh	31,8	31,8	0,0	0%
Distribuce elektřiny konc. zákazníkům	TWh	25,5	26,6	+1,1	+4%
Prodej elektřiny konc. zákazníkům	TWh	18,6	18,9	+0,3	+2%
Prodej plynu koncovým zákazníkům	TWh	4,2	5,4	+1,2	+28%
Prodej tepla	tis. TJ	13,4	13,7	+0,3	+2%
Fyzický počet zaměstnanců **	tis. osob	26,1	26,9	+0,9	+3%

* Čistý zisk očištěný = Čistý zisk upravený o mimořádné vlivy, které obecně nesouvisejí s běžným hospodařením daného roku (jedná se např. o opravné položky k dlouhodobým aktivům a odpisy goodwillů).

** k poslednímu dni období

MEZIROČNÍ ZMĚNA EBITDA DLE SEGMENTŮ



SEGMENT: VÝROBA – TRADIČNÍ ENERGETIKA



EBITDA (mld. Kč)	1- 6/ 2016	1- 6/ 2017	Rozdíl	%
Česká republika	14,1	12,2	-1,9	-14%
Polsko	0,7	0,6	-0,1	-16%
Další státy	0,0	0,0	0,0	+3%
Výroba - tradiční energetika	14,8	12,7	-2,1	-14%

Česká republika (-1,9 mld. Kč)

- nižší realizační ceny vyrobené elektřiny včetně dopadu zajišťovacích obchodů (-1,8 mld. Kč)
- nižší zisk z obchodování s komoditami (-0,3 mld. Kč)
- nižší tržby za podpůrné služby (-0,2 mld. Kč)
- změna objemu a struktury výroby (-0,1 mld. Kč), zejména delší odstávky JE Temelín
- dopad dohody o narovnání se společností Sokolovská uhelná (+0,7 mld. Kč)
- ostatní vlivy (-0,2 mld. Kč), zejména přecenění derivátů

Polsko (-0,1 mld. Kč)

- zejména nižší výroba v důsledku nižšího využití certifikátů (nižší objem spoluspalování biomasy) a v důsledku zpřísnění emisních stropů NO_x

SEGMENT: VÝROBA – NOVÁ ENERGETIKA



EBITDA (mld. Kč)	1- 6/ 2016	1- 6/ 2017	Rozdíl	%
Česká republika	1,0	1,0	+0,1	+5%
Rumunsko	0,9	1,1	+0,2	+21%
Německo	0,0	0,2	+0,2	-
Další státy	0,0	0,0	0,0	+81%
Výroba - nová energetika	1,9	2,3	+0,5	+25%

Česká republika (+0,1 mld. Kč)

- zúčtování rezerv v souvislosti s rozhodnutím OTE o změně tarifů pro část portfolia fotovoltaických elektráren

Rumunsko (+0,2 mld. Kč)

- zejména vyšší objem výroby na větrných farmách Fântânele a Cogeaalac (vliv omezování výroby ze strany provozovatele přenosové soustavy v roce 2016)

Německo (+0,2 mld. Kč)

- vliv nových větrných elektráren, které Skupina ČEZ koupila na konci roku 2016

SEGMENT: DISTRIBUCE



EBITDA (mld. Kč)	1- 6/ 2016	1- 6/ 2017	Rozdíl	%
Česká republika	8,5	8,5	0,0	0%
Rumunsko	0,9	0,9	0,0	-3%
Bulharsko	0,6	0,7	+0,1	+19%
Distribuce	10,0	10,0	0,0	0%

Bulharsko (+0,1 mld. Kč)

- vyšší marže z distribuované elektřiny zejména vlivem vyššího objemu distribuované elektřiny koncovým zákazníkům

SEGMENT: PRODEJ



EBITDA (mld. Kč)	1- 6/ 2016	1- 6/ 2017	Rozdíl	%
Česká republika	2,7	2,3	-0,4	-15%
Rumunsko	0,2	0,1	-0,1	-68%
Bulharsko	0,2	0,6	+0,4	>200%
Další státy	0,2	-0,2	-0,3	-
Prodej	3,2	2,7	-0,5	-15%

Česká republika (-0,4 mld. Kč)

- vyšší stálé náklady zejména v souvislosti s oddělením obsluhy zákazníků ČEZ Distribuce a ČEZ Prodej (-0,3 mld. Kč)
- vyšší tvorba opravných položek k pohledávkám z prodeje elektřiny a plynu (-0,1 mld. Kč)
- vyšší hrubá marže z prodeje plynu vlivem nižších nákladů na nákup a vyššího objemu prodeje (+0,1 mld. Kč)

Rumunsko (-0,1 mld. Kč)

- nižší hrubá marže zejména vlivem vyšších nákladů na nákup elektrické energie (-0,1 mld. Kč)

Bulharsko (+0,4 mld. Kč)

- efekt mimosoudní dohody o narovnání CEZ Elektro Bulgaria se státní energetickou společností NEK v roce 2017 ohledně pohledávek za OZE

Další státy (-0,3 mld. Kč)

- zejména nižší hrubá marže CEZ Slovensko a CEZ Hungary vlivem vyšších nákladů na nákup elektřiny a plynu

SEGMENTY TĚŽBA A OSTATNÍ



EBITDA (mld. Kč)	1- 6/ 2016	1- 6/ 2017	Rozdíl	%
Česká republika	2,0	2,1	+0,1	+4%
Těžba	2,0	2,1	+0,1	+4%

Těžba (+0,1 mld. Kč)

- vyšší tržby z prodeje uhlí zejména vlivem vyšší poptávky po tříděném uhlí ze strany externích odběratelů

EBITDA (mld. Kč)	1- 6/ 2016	1- 6/ 2017	Rozdíl	%
Česká republika	1,2	1,3	+0,1	+6%
Rumunsko	0,0	0,1	0,0	+97%
Další státy	0,0	0,0	0,0	-
Ostatní	1,2	1,4	+0,1	+11%

OSTATNÍ NÁKLADY A VÝNOSY



(mld. Kč)	1- 6/ 2016	1- 6/ 2017	Rozdíl	%
EBITDA	33,1	31,3	-1,8	-5%
Odpisy a opravné položky k majetku*	-15,1	-14,1	+1,0	+7%
Ostatní náklady a výnosy	-0,9	2,2	+3,1	-
Úrokové náklady a výnosy	-0,9	-1,7	-0,7	-76%
Úroky z jaderných a ostatních rezerv	-0,7	-0,8	-0,1	-9%
Výnosy a náklady z majetkových podílů a CP	0,7	4,8	+4,1	>200%
Ostatní	0,1	-0,1	-0,2	-
Daň z příjmů	-3,3	-2,8	+0,5	+16%
Čistý zisk	13,8	16,7	+2,9	+21%
Čistý zisk - očištěný	14,8	17,0	+2,2	+15%

Odpisy a opravné položky k majetku* (+1,0 mld. Kč)

- jednorázový zisk z prodejů nemovitostí v Praze v roce 2017 (+1,1 mld. Kč)
- vyšší odpisy (-0,8 mld. Kč) zejména z důvodu zařazení obnovené elektrárny Prunéřov do majetku ve 2016
- vyšší opravné položky k dlouhodobému majetku v roce 2016 (+0,7 mld. Kč)

Ostatní náklady a výnosy (+3,1 mld. Kč)

- vliv ukončení vlastnictví akcií MOL (+4,4 mld. Kč), přičemž celkový dopad prodeje akcií MOL vč. souvisejících operací do zisku za I. pololetí 2017 byl +4,6 mld. Kč a celkový zisk za I. pololetí roku 2016 činil +0,2 mld. Kč
- vyšší úrokové náklady vlivem nižší kapitalizace úroků po obnově elektrárny Prunéřov v roce 2016 (-0,7 mld. Kč)
- další vlivy (-0,6 mld. Kč) zejména přecenění finančních derivátů

Úprava čistého zisku

- čistý zisk v I. pololetí 2017 očištěn o negativní vliv opravných položek k dlouhodobému majetku v Polsku (+0,2 mld. Kč) a o odpis části goodwillu v Turecku (+0,1 mld. Kč)**
- čistý zisk v I. pololetí 2016 očištěn o negativní vliv opravných položek k dlouhodobému majetku v Rumunsku (+1,0 mld. Kč)



Hlavní výsledky a vybrané události

Výsledky hospodaření



Tržní pozice

NOVÉ AKVIZICE VĚTRNÝCH ELEKTRÁREN V NĚMECKU A PROJEKTŮ VE FRANCII PŘÍSPĚJÍ K NAPLNĚNÍ STRATEGICKÉ AMBICE 2020 (+EBITDA 3 MLD. KČ V OZE)



Vstupujeme na trh větrné energetiky ve Francii

- akvizice projektů 9 větrných farem ve stádiu pokročilého developmentu v šesti regionech s cílovou instalovanou kapacitou až 101,8 MW
- všechny farmy v režimu garantované výkupní ceny na 15 let
- možnost optimalizovat nákup turbín a současně ovlivňovat parametry výstavby
- připojení a první výnosy předpokládáme v letech 2019 až 2022
- prodávajícím je renomovaná developerská společnost ABO wind

Akvizice další provozované větrné farmy v Německu

- 14 provozovaných turbín s celkovou instalovanou kapacitou 35,4 MW
- provozní podpora ve formě garantovaného výkupního tarifu na 20 let
- větrná farma se nachází v západní části Německa (lokalita Lettweiler Höhe poblíž Rehbornu na území spolkové země Porýní-Falc)
- prodávajícím je renomovaný německý OZE fond KGAL

Celková kapacita Skupiny ČEZ ve větrných farmách tím v roce 2017 vzroste na 769,9 MW

- celkový instalovaný výkon německých provozovaných farem je 133,5 MW (z toho park Fohren-Linden 12,8 MW, parky z portfolia wpd 85,25 MW a nejnovější akvizice v Porýní-Falc 35,4 MW); celkem 53 větrných turbín
- dosavadní akvizice ČEZ generují potenciál pro naplnění již 28 % z finančního cíle strategického rozvoje OZE pro rok 2020, dosažení dodatečné* EBITDA 2020 ve výši 3 mld. Kč

Větrné zdroje Skupiny ČEZ v Německu



* EBITDA nad rámec Podnikatelského plánu pro rok 2020 (zpracovaného v roce 2015)

ČEZ VSTUPUJE NA DYNAMICKÝ NĚMECKÝ TRH ESCO SLUŽEB AKVIZICÍ ÚSPĚŠNÉ SPOLEČNOSTI ELEVION



Elevation
Gruppe



- ELEVION, zavedená značka na německém ESCO trhu
- jeden z největších poskytovatelů komplexních energetických služeb v Německu působící zejména v segmentech:
 - elektrické zařízení budov – automatizace, komunikační systémy, napětí, baterie
 - mechanické zařízení budov – ventilace, topení, chlazení, kogenerace
 - technické zařízení budov – technické služby a údržba, řídicí systémy
- má přes 1 800 zaměstnanců a působí ve 36 lokalitách
- realizuje 4 000 ESCO projektů ročně
- klientskou bázi tvoří významné nadnárodní firmy z leteckého, automobilového, potravinářského, zdravotnického nebo technologického průmyslu
- prodávajícím je fond Deutsche Private Equity, který do Elevationu vstoupil v roce 2011

NĚMECKÁ AKVIZICE JE ZÁSADNÍM KROKEM PRO NAPLNĚNÍ STRATEGICKÝCH AMBIC V OBLASTI ESCO



Skupina ČEZ po akvizici skupiny ELEVION více než zdvojnásobila počet svých odborníků v sektoru ESCO služeb a již dnes generuje roční tržby cca 13 mld. Kč.

Orientační hodnoty dnes *	ČEZ ESCO (Česká republika)	ELEVION (Německo)	ESCO CELKEM
ROČNÍ TRŽBY	cca 5 mld. Kč	cca 8 mld. Kč	cca 13 mld. Kč
Růst tržeb v minulosti (vč. akvizic)	průměrně téměř 60 % ročně v posledních 2 letech	průměrně 30 % ročně v posledních 5 letech	N/A
EBITDA / TRŽBY	6 - 7 %	5 - 6 %	přes 6 %
AKTIVA	cca 5 mld. Kč	cca 3 mld. Kč	cca 8 mld. Kč
POČET ZAMĚSTNANCŮ	cca 1 300	přes 1 800	přes 3 100

Potenciál dynamického růstu Skupiny ČEZ v oblasti ESCO je umocněn závazkem států EU k významným úsporám energie do roku 2030.

- Investiční náklady na splnění EU direktivy o energetické účinnosti do roku 2030 (odvozené z vývoje HDP) odhadujeme na **cca 600 mld. EUR v Německu** a **cca 700 mld. Kč v ČR**.
- Vysoká poptávka po ESCO službách v budoucnu je však zaručena primárně atraktivitou pro zákazníky, **projekty se efektivně zaplatí samy z úspor (nepotřebují dotace)** a nové technologie přinášejí zákazníkům větší komfort a moderní funkcionality.

VYBRANÉ UDÁLOSTI V SEGMENTU PRODEJ



Zákazníci ČEZ Prodej si pořídili již 300 střešních fotovoltaických elektráren

Fotovoltaické elektrárny pro domácnosti nabízí ČEZ Prodej od listopadu 2015. Do konce roku 2016 nabídku využilo 152 zákazníků.

Vedle instalací fotovoltaických elektráren na klíč nabízí ČEZ Prodej také financování investice a pomoc s vyřízením dotací a nově též systémy akumulace elektřiny do špičkových baterií Sonnen.

Skupina ESCO realizuje moderní řešení a pokračuje v rozvoji nekomoditních produktů

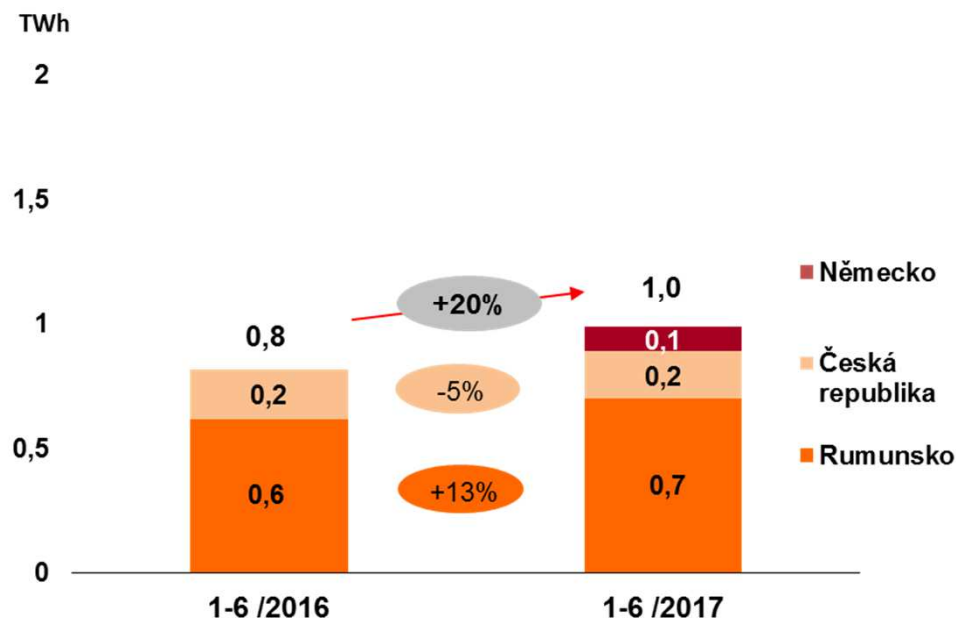
Získána **prestižní zakázka na stavbě závodu Jaguar Land Rover** na Slovensku (projektování a realizace vzduchotechniky v kilometrové montážní hale). Tato zakázka za cca 0,2 mld. Kč patří mezi největší v historii AZ KLIMA i ČEZ ESCO.



Úspěšně dokončena **modernizace teplárny pro ArcelorMittal** ve Válcovnách plechu Frýdek-Místek, kde byla uhelná teplárna z roku 1961 nahrazena osmi moderními kotelny na zemní plyn. Tato zakázka za cca 0,1 mld. Kč přispěla ke snížení emisí, hluku i množství produkovaného odpadu.

Dne 14. 7. byla založena nová dceřiná společnost **ČEZ Bytové domy**, která poskytuje energetická řešení na míru potřeb bytových družstev a společenství vlastníků jednotek. Zákazníkům zajistí úspory nákladů na elektřinu, vytápění a přípravu teplé vody využitím moderních technologií (jako např. fotovoltaiky s bateriemi, kondenzační plynové kotelny, klimatizace, chytré elektroměry).

VÝROBA – NOVÁ ENERGETIKA



Německo

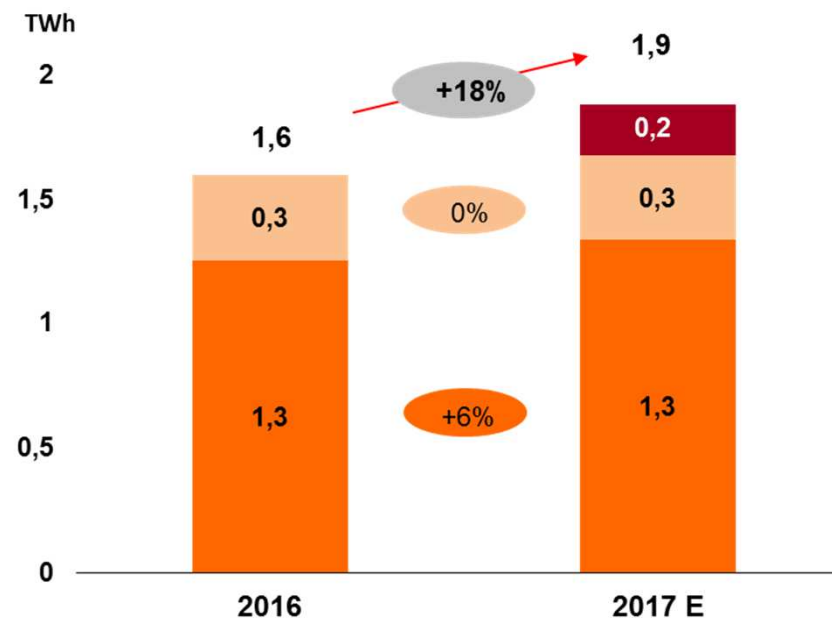
+ akvizice větrných parků (Fohren-Linden a z portfolia společnosti wpd) na konci roku 2016

Česká republika (-5 %)

- vliv klimatických podmínek, nižší výroba z malých vodních elektráren částečně kompenzována vyšší dodávkou z fotovoltaických elektráren

Rumunsko (+13 %)

+ lepší povětrnostní podmínky a absence omezování výroby ze strany polostátního provozovatele přenosové soustavy za účelem regulace přenosové sítě



Německo

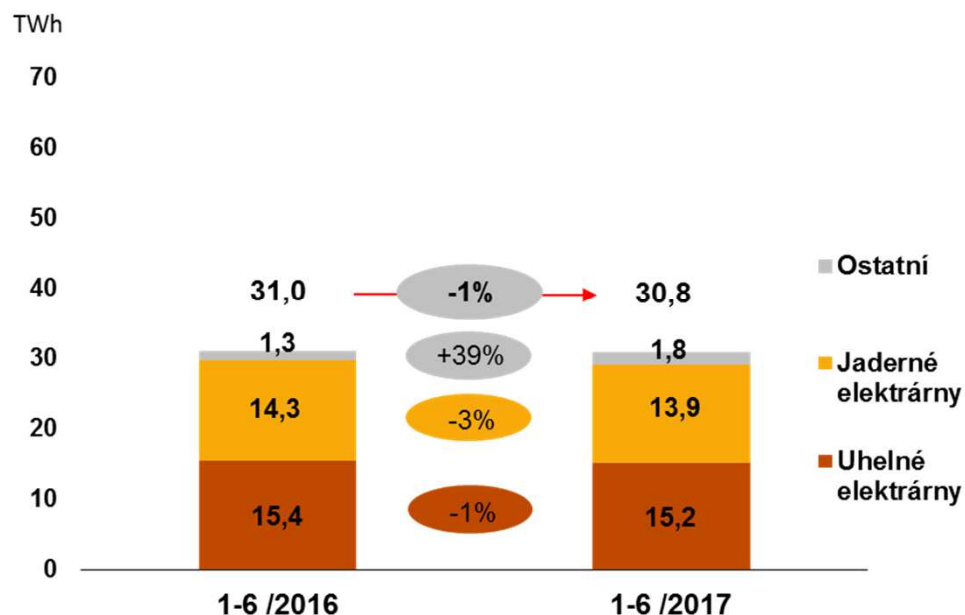
+ akvizice větrných parků (Fohren-Linden a z portfolia společnosti wpd) na konci roku 2016

pozn.: V grafu není zahrnuta očekávaná výroba z akvizice větrných parků z portfolia na území Porýní – Falc, která je předmětem schválení antimonopolních úřadů.

Rumunsko (+6 %)

+ lepší povětrnostní podmínky a předpokládaná absence omezování výroby ze strany polostátního provozovatele přenosové soustavy za účelem regulace přenosové sítě

VÝROBA – TRADIČNÍ ENERGETIKA



Jaderné elektrárny (-3 %)

- delší odstávky JE Temelín

ČR - uhelné elektrárny (-1 %)

- prodej elektrárny Tisová

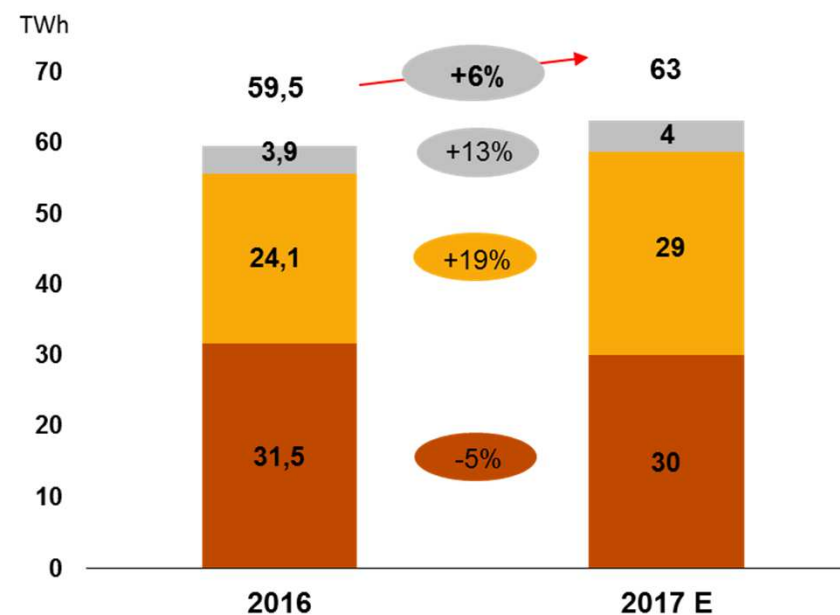
+ provoz elektrárny Ledvice 4 (nový zdroj) v rámci výstavby

Polsko - uhelné elektrárny (-7 %)

- zpřísnění emisních stropů NO_x dané Přechodným národním plánem a prodloužení plánovaných oprav

Ostatní (+39 %)

+ zejména nárůst výroby v paroplynové elektrárně Počerady



Jaderné elektrárny (+19 %)

+ kratší odstávky JE Temelín

ČR - uhelné elektrárny (-5 %)

- prodej elektrárny Tisová

- nižší provoz elektrárny Dětmarovice (růst ceny černého uhlí)

- nižší provoz lokality Prunéřov (emisní stropy)

+ provoz elektrárny Ledvice 4 (nový zdroj)

Polsko - uhelné elektrárny (-5 %)

- zpřísnění emis. stropů NO_x dané Přechodným národním plánem

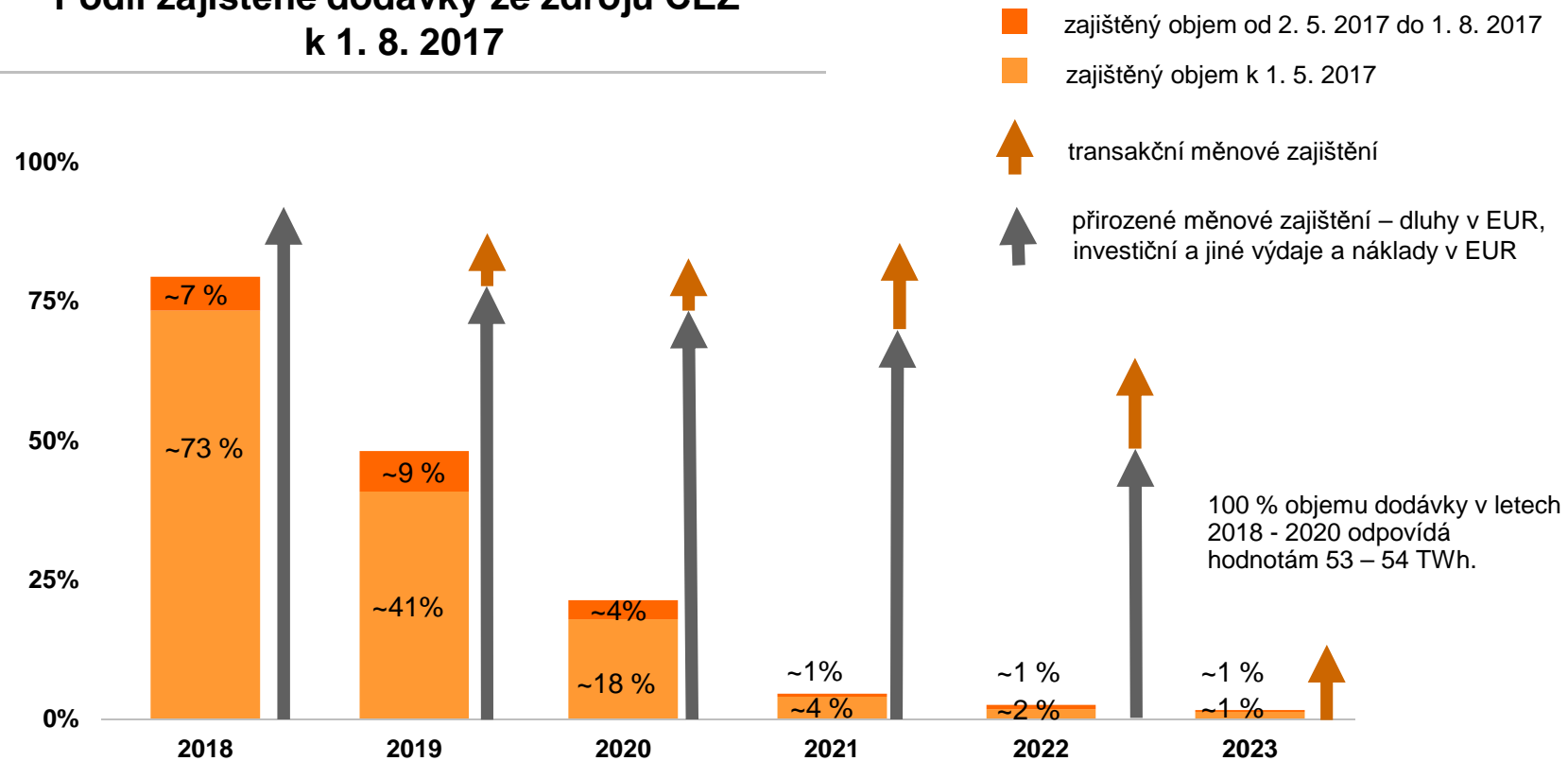
Ostatní (+15 %)

+ zejména nárůst výroby v paroplynové elektrárně Počerady

ČEZ STANDARDNĚ POKRAČUJE V ZAJIŠŤOVÁNÍ TRŽEB Z VÝROBY VE STŘEDNĚDOBÉM HORIZONTU



Podíl zajištěné dodávky ze zdrojů ČEZ*
k 1. 8. 2017



Celkem zajištěno
(z výroby)

~ 80 %

~ 50 %

~ 22 %

~ 5 %

~ 3 %

~ 2 %

Za cenu
(EUR/MWh,
BL ekvivalent)

29,5

29,0

32,5

31,0

33,0

36,0



- Vybrané události
- Cash flow
- EBITDA – meziroční srovnání II. čtvrtletí
- Čistý zisk – meziroční srovnání II. čtvrtletí
- Porovnání výsledků za I. a II. pololetí 2014 -17
- Úvěrové rámce a dluhopisy
- Investice do dlouhodobého majetku
- Přehled aktiv a pasiv
- Těžba
- Spotřeba elektřiny
- Vývoj na trzích
- Bilance elektřiny
- Definice alternativních ukazatelů dle ESMA

VYBRANÉ UDÁLOSTI



Dne 8. 6. byl realizován prodej bytového fondu v Praze - Písnici

- v souladu s podmínkami veřejné soutěže byl dokončen a na katastru nemovitostí vypořádán prodej bytů v Praze – Písnici společnosti CIB RENT PÍSNICE
- kupní cena činila 1,3 mld. Kč a transakce do zisku 2017 přispěla částkou 1,0 mld. Kč

Dne 13. 7. byla zahájena výstavba nového datového centra Skupiny ČEZ v Tušimicích

- datové centrum za cca 450 mil. Kč plně nahradí dosluhující centra v Praze a Plzni a převezme úlohu hlavního datového centra Skupiny ČEZ. Zahájení provozu centra je plánováno v roce 2019.
- projekt je podpořen EU do výše 25 % investičních nákladů

Nové cenové rozhodnutí v Bulharsku pro období 1. 7. 2017 – 30. 6. 2018

- nárůst regulované ceny elektřiny pro pokrytí technických ztrát v distribuční soustavě spolu s neuznáváním skutečné výše technologických ztrát v síti znamená snížení jednotkové marže z distribuované elektřiny o cca 7 %
- pro prodejní společnosti nepřináší cenové rozhodnutí zásadní dopad do regulované marže

Dne 27. 7. byla řádně uhrazena další splátka Albánského státu (21,1 mil. EUR)

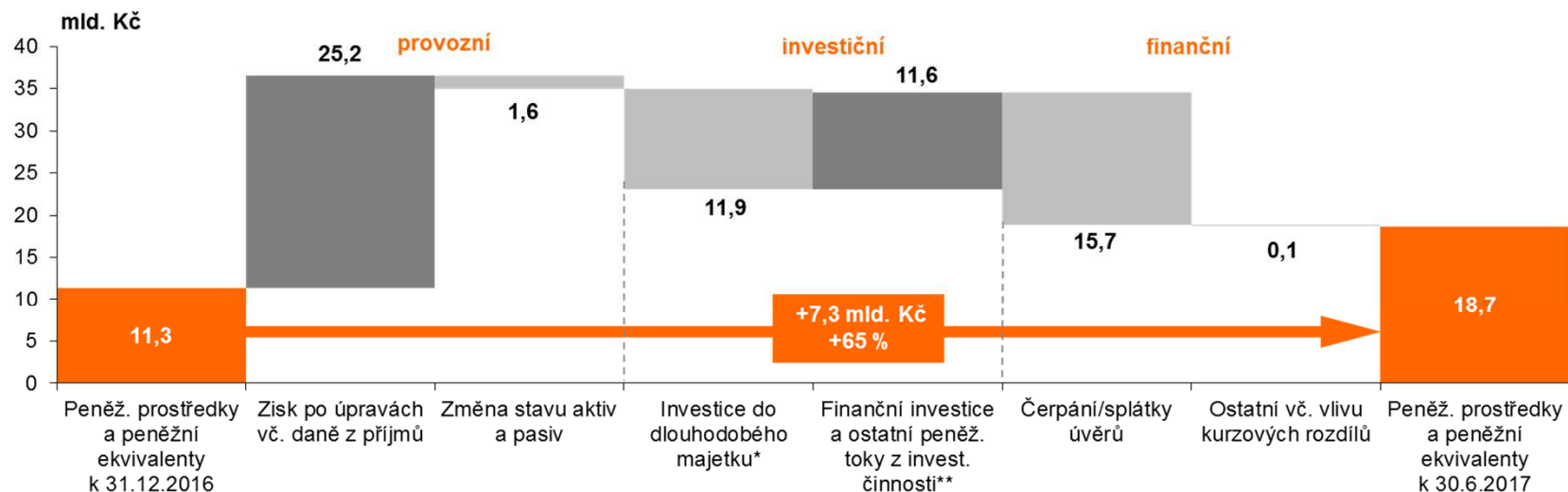
- v rámci Dohody o narovnání s Albánským státem bylo z celkové částky ve výši 95 mil. EUR uhrazeno již 73,9 mil. EUR. Zbývající splátka ve výši 21,1 mil. EUR je splatná v roce 2018.

Projekt Elektromobilita ČEZ uspěl s žádostí o další grant z evropského programu

- jedná se o evropský program Connecting Europe Facility (CEF), jehož prostřednictvím Evropská Komise podporuje propojování Evropy budováním dobíjecích stanic podél transevropské dopravní sítě
- do roku 2020 díky tomu vznikne několik desítek dalších rychlodobíjecích stanic po celé ČR

ČEZ ESCO se stala partnerem iniciativy Smart Region Jižní Čechy, jejímž cílem je vytvářet chytrá energetická řešení pro Jihočeský kraj, s cílem ekonomických úspor pro zákazníky a ochrany životního prostředí.

CASH FLOW (PENĚŽNÍ TOKY) K 30. 6. 2017



Peněžní toky z provozní činnosti (+23,6 mld. Kč)

- zisk po úpravách (+25,2 mld. Kč): zisk před zdaněním (+19,4 mld. Kč), odpisy a amortizace jaderného paliva (+16,8 mld. Kč), zisk z prodeje stálých aktiv (-5,9 mld. Kč), zaplacená daň z příjmů (-2,6 mld. Kč), saldo placených a přijatých úroků s výjimkou kapitalizovaných (-1,9 mld. Kč)
- změna stavu aktiv a pasiv (-1,6 mld. Kč): změna salda závazků a pohledávek vč. záloh a časového rozlišení (-3,6 mld. Kč), změna salda závazků a pohledávek z derivátů vč. opcí (-2,7 mld. Kč), jiné a ostatní pohledávky a závazky (+2,7 mld. Kč), daně a poplatky kromě daně z příjmů (+1,3 mld. Kč)

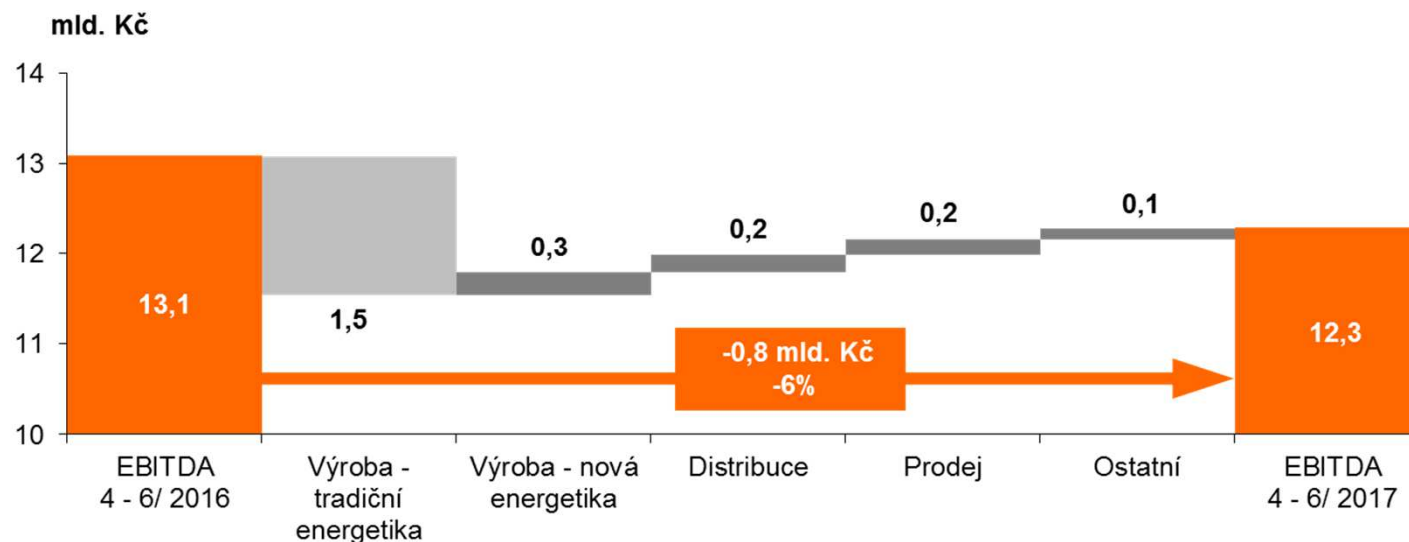
Peněžní toky vynaložené na investice (-0,4 mld. Kč)

- investice do dlouhodobého majetku – CAPEX (-11,9 mld. Kč) – viz detail v Příloze
- pokles závazků z pořízení stálých aktiv (-1,8 mld. Kč),
- příjmy z prodeje akcií MOL (+12,2 mld. Kč)
- příjem likvidačního zůstatku CMEPI B.V. (+0,9 mld. Kč)

Peněžní toky z finanční činnosti (-15,9 mld. Kč)***

- saldo splátek/čerpání úvěrů a půjček (-15,7 mld. Kč)

EBITDA – MEZIROČNÍ SROVNÁNÍ II. ČTVRTLETÍ



EBITDA Skupina ČEZ (-0,8 mld. Kč):

- **Výroba – tradiční energetika (-1,5 mld. Kč):** nižší realizační ceny vyrobené elektřiny včetně dopadu zajišťovacích obchodů (-1,1 mld.); změna objemu a struktury výroby (-0,4 mld.), zejména delší plánované odstávky JE Temelín; vyšší zisk z obchodování s komoditami (+0,2 mld.); ostatní vlivy (-0,2 mld.), zejména nižší tržby z podpůrných služeb
- **Výroba – nová energetika (+0,3 mld. Kč):** vyšší objem výroby v rumunských větrných farmách a vliv nových větrných elektráren v Německu (+0,2 mld.); zúčtování rezerv v souvislosti s rozhodnutím OTE o změně tarifů pro část portfolia fotovoltaických elektráren v ČR
- **Distribuce (+0,2 mld. Kč):** především nižší provozní náklady a pozitivní vliv opravných položek v Rumunsku (+0,1 mld. Kč)
- **Prodej (+0,2 mld. Kč):** efekt mimosoudní dohody o narovnání CEZ Elektro Bulgaria se státní energetickou společností NEK ohledně pohledávek za OZE (+0,4 mld. Kč); vyšší stálé náklady v ČR zejména v souvislosti s oddělením obsluhy zákazníků ČEZ Distribuce a ČEZ Prodej (-0,2 mld. Kč)

ČISTÝ ZISK – MEZIROČNÍ SROVNÁNÍ II. ČTVRTLETÍ



(mld. Kč)	4 - 6/ 2016	4 - 6/ 2017	Rozdíl	%
EBITDA	13,1	12,3	-0,8	-6%
Odpisy a opravné položky k majetku*	-8,1	-6,7	+1,4	+17%
Ostatní náklady a výnosy	-0,1	3,2	+3,3	-
Daň z příjmů	-1,1	-0,8	+0,3	+26%
Čistý zisk	3,8	8,0	+4,1	+108%
Čistý zisk - očištěný	4,8	8,2	+3,4	+70%

Odpisy a opravné položky k majetku* (+1,4 mld. Kč)

- jednorázový zisk z prodeje bytového fondu v Praze Písnici (+1,0 mld. Kč)
- vyšší odpisy (-0,4 mld. Kč) zejména z důvodu zařazení obnovené elektrárny Prunéřov do majetku v roce 2016
- vyšší opravné položky k dlouhodobému majetku v roce 2016 (+0,7 mld. Kč)

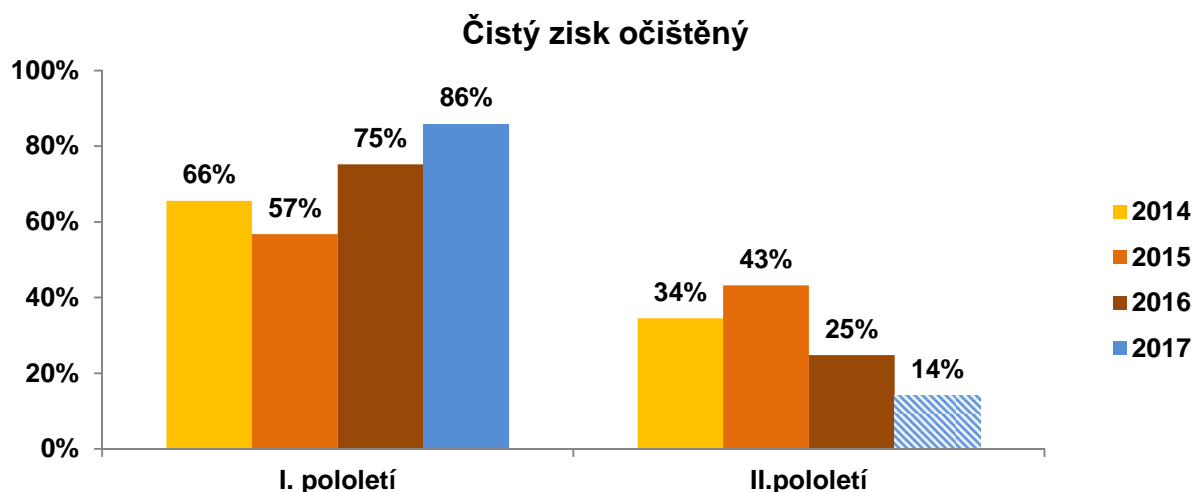
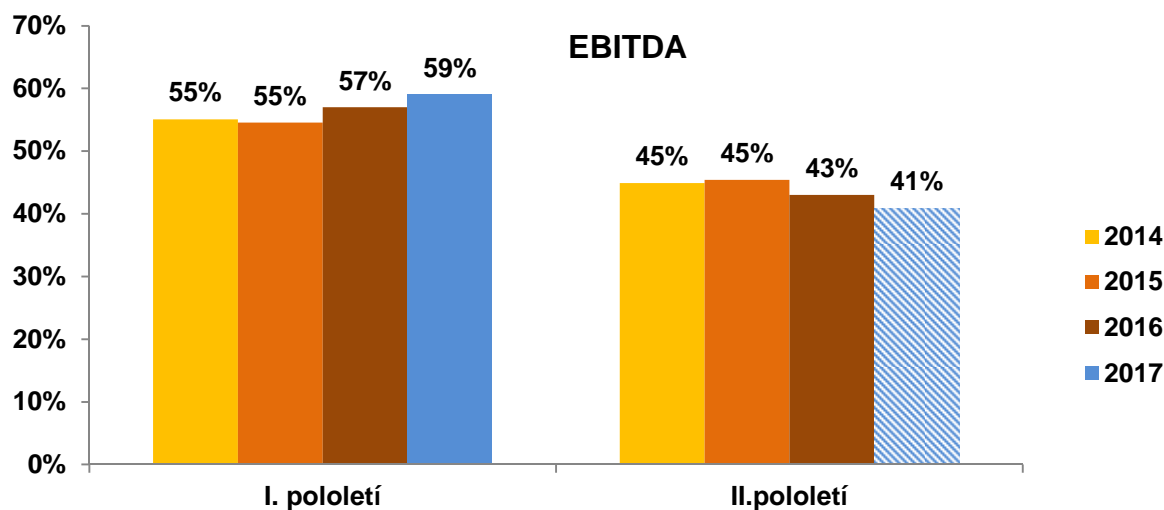
Finanční a ostatní náklady a výnosy (+3,3 mld. Kč)

- vliv ukončení vlastnictví akcií MOL (+3,6 mld. Kč), zejména vypořádání transakce prodeje akcií a souvisejících operací ve II. čtvrtletí 2017
- vyšší úrokové náklady vlivem nižší kapitalizace úroků po dokončení obnovy elektrárny Prunéřov v roce 2016 (-0,3 mld. Kč)

Úprava čistého zisku

- čistý zisk ve II. čtvrtletí 2017 očištěn o negativní vliv opravných položek k dlouhodobému majetku v Polsku (+0,2 mld. Kč)
- čistý zisk ve II. čtvrtletí 2016 očištěn o negativní vliv opravných položek k dlouhodobému majetku v Rumunsku (+1,0 mld. Kč)

POROVNÁNÍ VÝSLEDKŮ ZA I. A II. POLOLETÍ 2014-17



Výsledky Skupiny ČEZ jsou v I. pololetí na úrovni EBITDA vyšší zejména z důvodu sezónního vlivu počasí a derogačního přidělu emisních povolenek v rámci NAP III (2013-2020).

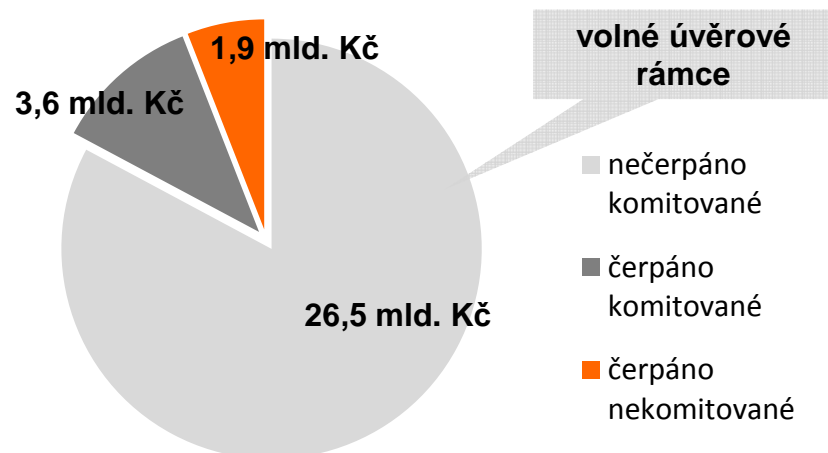
Na úrovni čistého zisku má navíc na vyšší podíl I. pololetí v letech 2016 – 2017 vliv ukončení významných investic na modernizaci elektrárny Prunéřov a výstavbu elektrárny Ledvice.

Rostoucí podíl I. pololetí v čase je dán navíc absolutním poklesem celoroční EBITDA mezi sledovanými lety, což má výraznější vliv na hodnotu čistého zisku.

SKUPINA ČEZ SI UDRŽUJE SILNOU LIKVIDNÍ POZICI

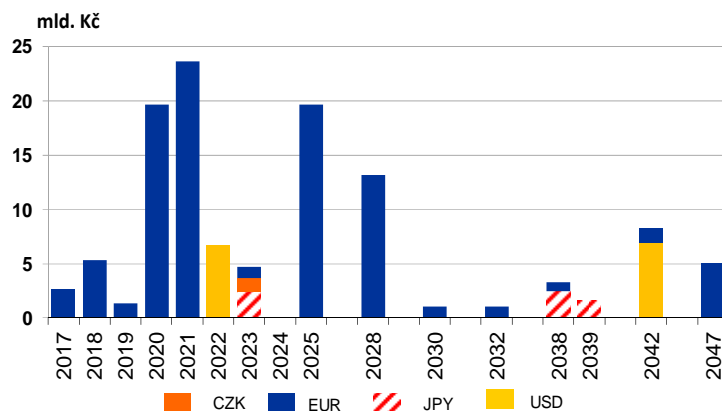


Čerpání krátkodobých linek (k 30. 6. 2017)



- Skupina ČEZ má přístup k 30,1 mld. Kč komitovaných úvěrových rámců, z nichž bylo k 30. 6. 2017 čerpáno pouze 3,6 mld. Kč.
- Komitované rámce drženy jako rezerva na pokrytí neočekávaných potřeb.

Profil splatnosti dluhopisů (k 30. 6. 2017)

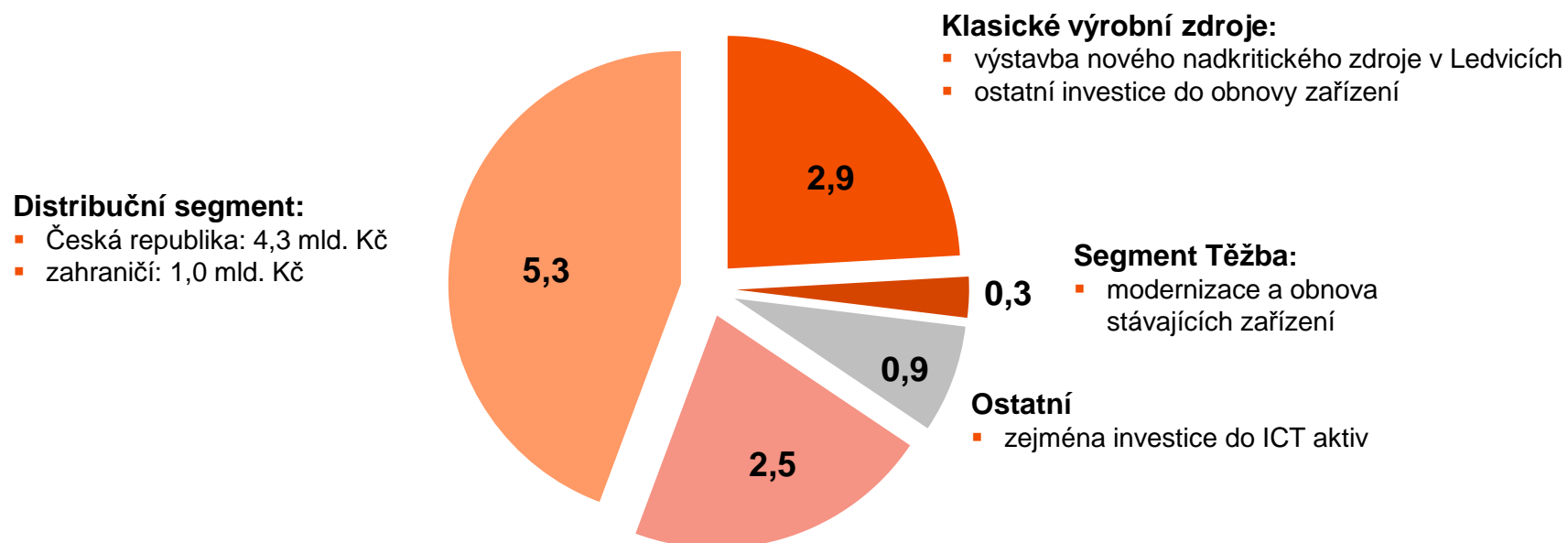


- 4. 5. 2017 proběhlo vypořádání odkupu cca 99 % dluhopisů vyměnitelných za akcie MOL, na jejichž splacení byly použity akcie MOL.
- Od 16. 5. 2017 Skupina ČEZ nevlastní žádné akcie MOL a nemá žádné nesplacené dluhopisy vyměnitelné za akcie MOL. Transakce znamenala snížení skupinového ukazatele Čistý dluh / EBITDA o 0,2.

INVESTICE DO DLOUHODOBÉHO MAJETKU



Celkem 11,9 mld. Kč (I. pololetí 2017)



Jaderné zdroje (vč. pořízení jaderného paliva):

- investice do stávajících zdrojů JE Temelín a JE Dukovany za účelem zvýšení jaderné bezpečnosti a obnovy technologického zařízení
- pořízení jaderného paliva
- nové zdroje ETE, EDU – v souladu se schváleným Národním akčním plánem jaderné energetiky pokračuje příprava projektů v lokalitě Temelín i Dukovany.

PŘEHLED AKTIV A PASIV K 30. 6. 2017

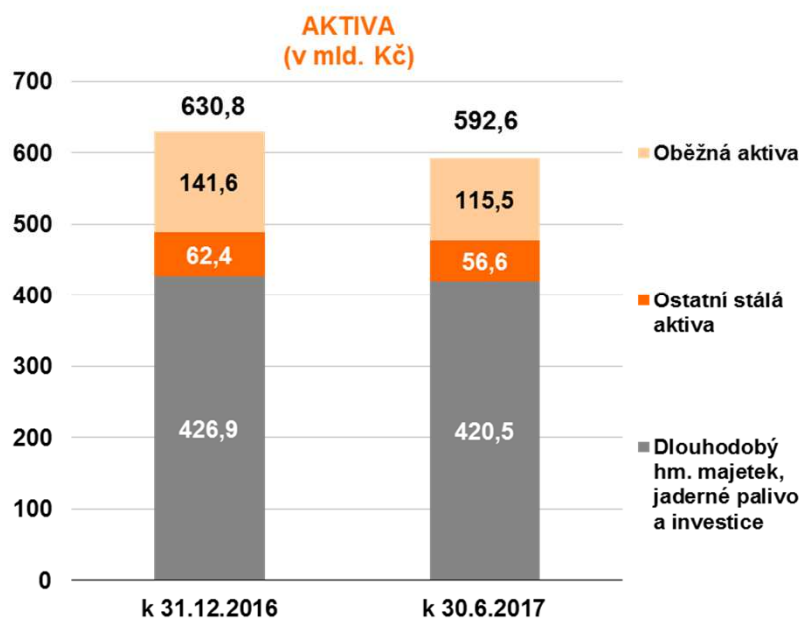


Dlouhodobý hmotný majetek, jaderné palivo a investice klesly o 6,4 mld. Kč

- zejména vlivem odpisů (viz snímek Ostatní náklady a výnosy), částečně kompenzováno investicemi (viz CAPEX)

Ostatní stálá aktiva klesla o 5,8 mld. Kč

- pokles realizovatelných cenných papírů -2,9 mld. Kč přesunem do oběžných aktiv
- pokles hodnoty cenných papírů v ekvivalenci -1,7 mld. Kč zejména vlivem likvidace společnosti CMEPI B.V.



Oběžná aktiva poklesla o 26,1 mld. Kč

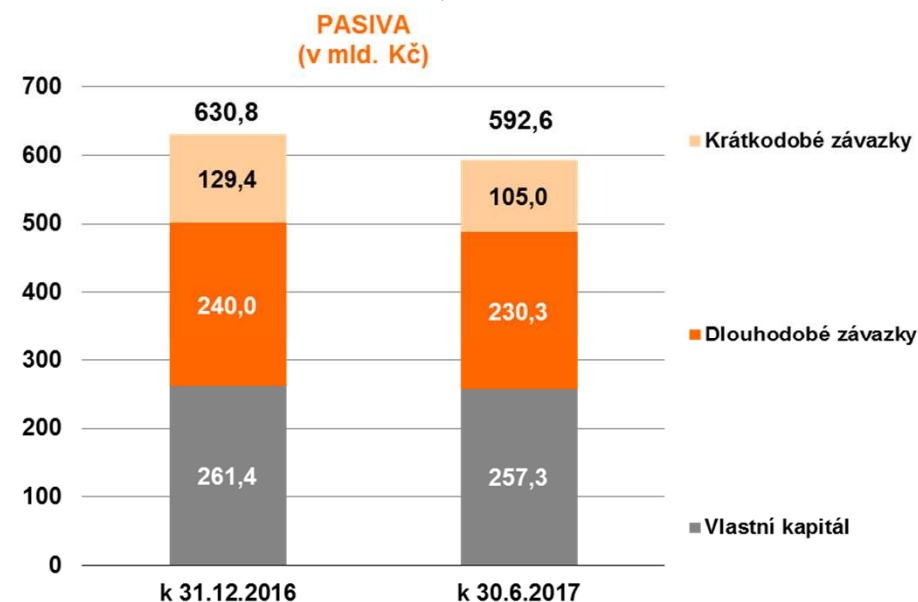
- pokles pohledávek z derivátů vč. opcí -16,5 mld. Kč
- pokles cenných papírů a termínovaných vkladů -12,6 mld. Kč
- pokles pohledávek z obchodních vztahů vč. nevyfakturovaných dodávek -7,5 mld. Kč
- nárůst peněz a peněžních ekvivalentů +7,4 mld. Kč
- nárůst pohledávek z titulu daně z příjmů +2,1 mld. Kč
- nárůst emisních povolenek +0,8 mld. Kč

Vlastní kapitál klesl o 4,0 mld. Kč

- dividendy -17,9 mld. Kč
- ostatní úplný výsledek -2,8 mld. Kč
- přírůstek čistého zisku +16,7 mld. Kč

Dlouhodobé závazky klesly o 9,8 mld. Kč

- pokles emitovaných dluhopisů -10,1 mld. Kč a dlouhodobých bankovních úvěrů -0,7 mld. Kč
- pokles dlouhodobých derivátových závazků -2,0 mld. Kč
- nárůst odloženého daňového závazku +3,2 mld. Kč

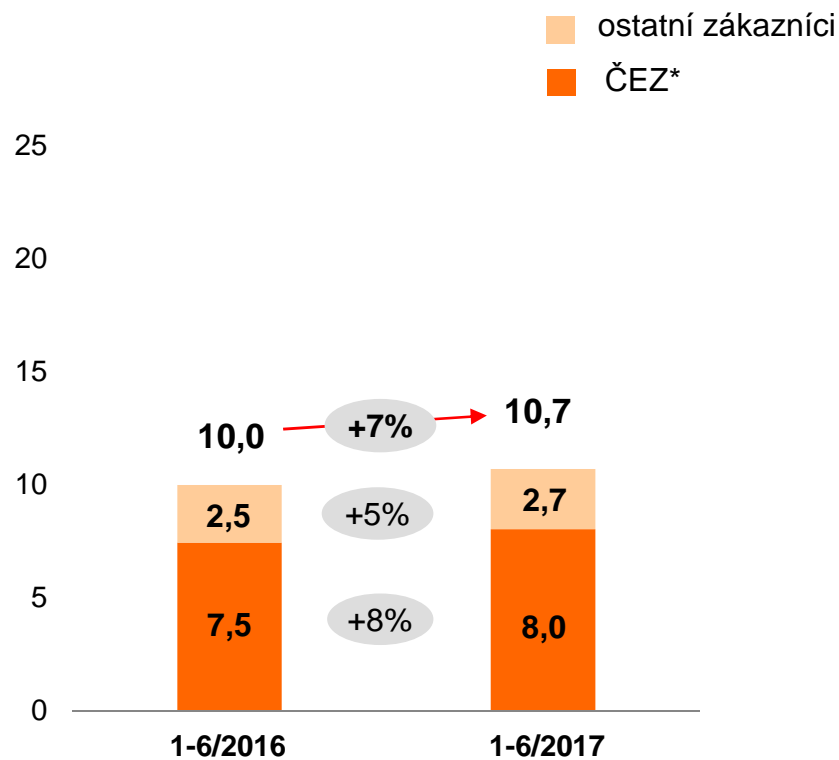


Krátkodobé závazky poklesly o 24,4 mld. Kč

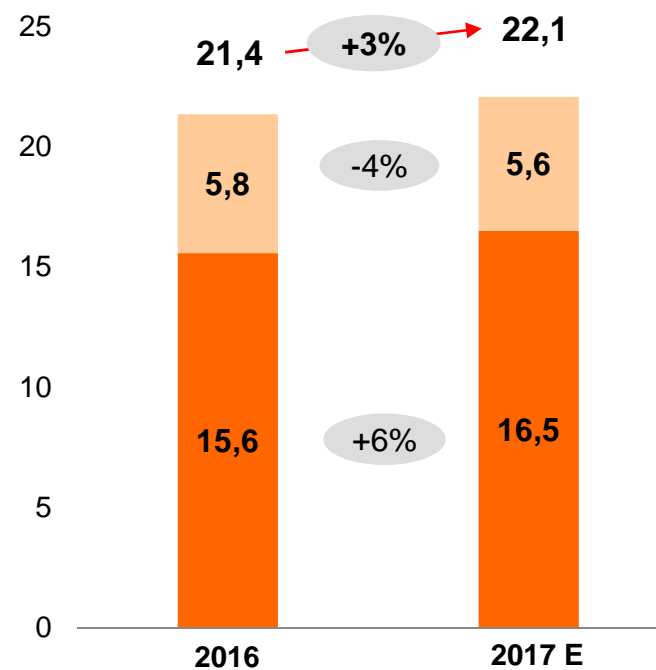
- pokles krátkodobých závazků z derivátových obchodů vč. opcí -18,7 mld. Kč
- pokles krátkodobých bankovních úvěrů vč. krátkodobé části dlouhodobého dluhu -10,4 mld. Kč
- pokles závazků z obchodních vztahů včetně záloh -6,8 mld. Kč
- pokles nevyfakturovaných dodávek zboží a služeb -3,1 mld. Kč
- pokles krátkodobých rezerv -2,1 mld. Kč zejména na emisní povolenky
- pokles závazků z titulu daně z příjmu -0,4 mld. Kč
- nárůst závazků k akcionářům z titulu výplaty dividend +17,8 mld. Kč



Severočeské doly - těžba uhlí (v mil. tun)



- zvýšení odbytové těžby o 0,7 mil. tun uhlí a to zejména v důsledku vyšších odběrů společností Skupiny ČEZ

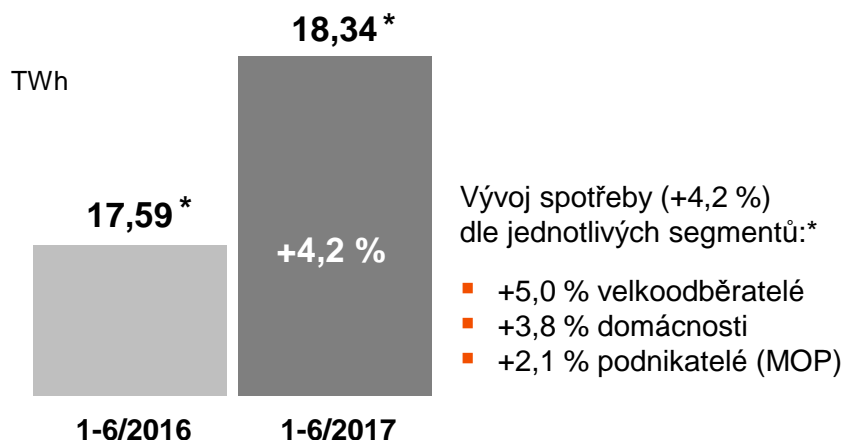


- meziroční nárůst odbytové produkce o 0,7 mil. tun uhlí vlivem očekávaných vyšších odběrů energetického uhlí ze strany Skupiny ČEZ

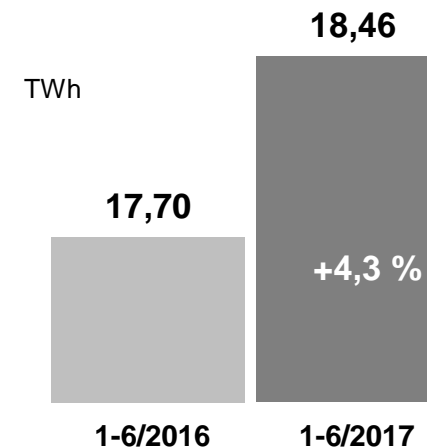
SPOTŘEBA ELEKTŘINY NA DISTRIBUČNÍM ÚZEMÍ SPOLEČNOSTI ČEZ DISTRIBUCE MEZIROČNĚ VZROSTLA



Spotřeba na distribučním území
společnosti ČEZ Distribuce

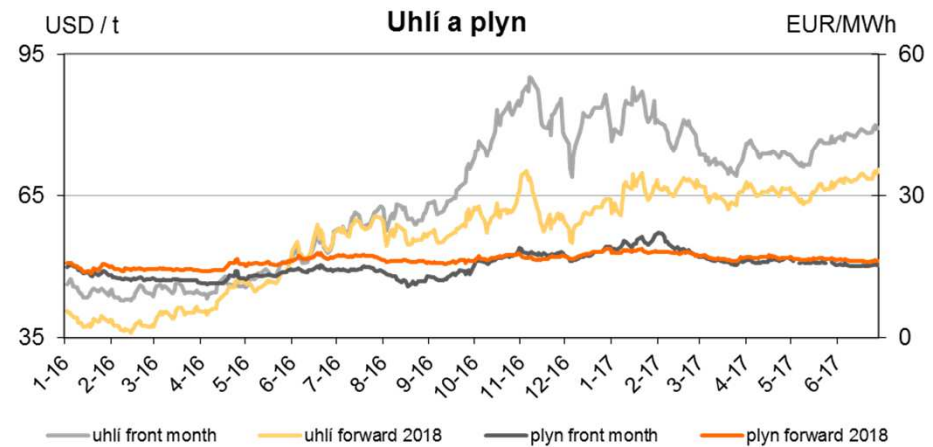
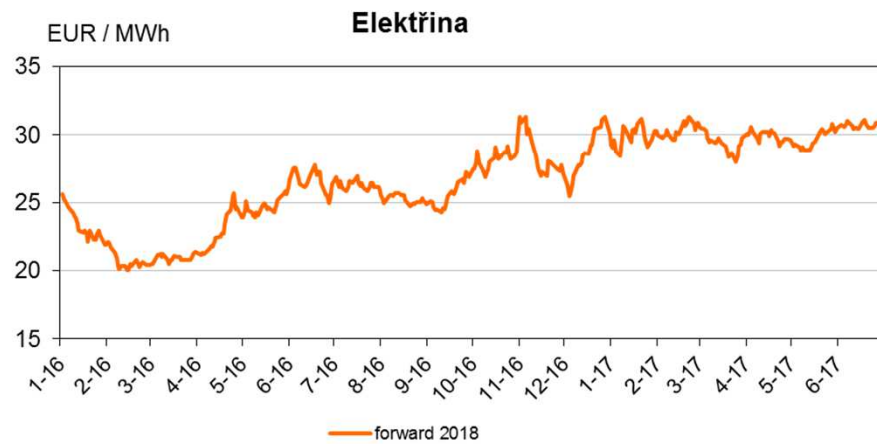
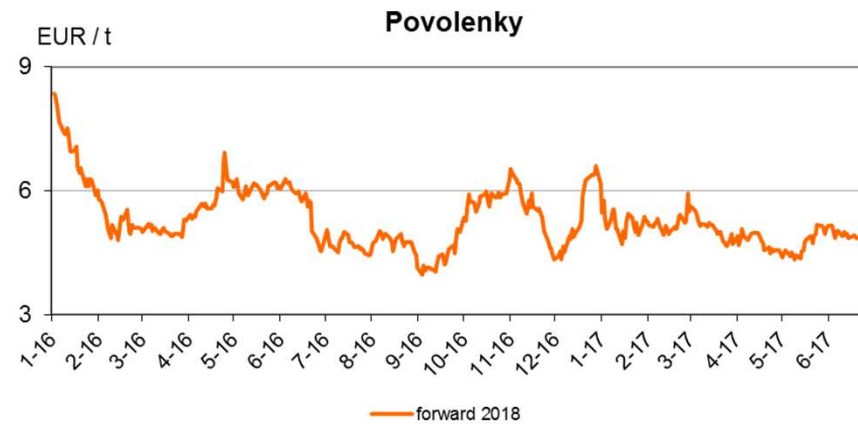


Klimaticky a kalendářně přepočtená**
spotřeba
(na distribučním území ČEZ Distribuce)



- Analýza vychází z interních dat Skupiny ČEZ.
- Distribuční území Skupiny ČEZ činí cca 5/8 území České republiky, tudíž jsou uvedená data dobrým indikátorem vývoje spotřeby v celé České republice.

VÝVOJ NA TRZÍCH



Bilance elektřiny (GWh)

	I. pololetí 2016	I. pololetí 2017	Index 2017/2016
Dodávka	28 558	28 640	+0%
Výroba	31 804	31 816	+0%
Vlastní a ostatní spotřeba včetně přečerpávání	-3 245	-3 176	-2%
Prodej koncovým zákazníkům	-18 561	-18 897	+2%
Saldo velkoobchodu	-7 704	-7 440	-3%
Prodej na velkoobchodním trhu	-93 860	-126 442	+35%
Nákup na velkoobchodním trhu	86 156	119 003	+38%
Ztráty v sítích	-2 293	-2 304	+0%

Výroba elektřiny podle zdroje energie (GWh)

	I. pololetí 2016	I. pololetí 2017	Index 2017/2016
Jádro	14 322	13 876	-3%
Uhlí	14 995	14 816	-1%
Voda	1 156	1 180	+2%
Biomasa	417	385	-8%
Fotovoltaika	70	76	+9%
Vítr	571	754	+32%
Zemní plyn	272	727	+167%
Bioplyn	1	2	+157%
Celkem	31 804	31 816	+0%

Prodej elektřiny koncovým zákazníkům (GWh)

	I. pololetí 2016	I. pololetí 2017	Index 2017/2016
Domácnosti	-6 840	-7 040	+3%
Podnikatelský malooběr	-2 581	-2 506	-3%
Velkooběratelé	-9 139	-9 350	+2%
Prodej koncovým zákazníkům	-18 561	-18 897	+2%
Distribuce elektřiny koncovým zákazníkům	-25 479	-26 611	+4%

Bilance elektřiny (GWh)

I. pololetí 2017	Výroba - tradiční energetika		Výroba - nová energetika		Distribuce		Prodej		Eliminace		Skupina ČEZ	
	GWh	+/-	GWh	+/-	GWh	+/-	GWh	+/-	GWh	+/-	GWh	+/-
Dodávka	27 667	-	973	+21%	0	-	0	-	0	-	28 640	+0%
Výroba	30 829	-	987	+20%	0	-	0	-	0	-	31 816	+0%
Vlastní a ostatní spotřeba včetně přečerpávání	-3 162	-	-14	-2%	0	-	0	-	0	-	-3 176	-2%
Prodej koncovým zákazníkům	-74	-	0	-	0	-	-19 908	+3%	1 084	+21%	-18 897	+2%
Saldo velkoobchodu	-27 593	-	-973	+21%	2 304	+0%	19 908	+3%	-1 084	+21%	-7 440	-3%
Prodej na velkoobchodním trhu	-138 867	-	-1 402	+12%	0	-	-1 159	-20%	14 986	-3%	-126 442	+35%
Nákup na velkoobchodním trhu	111 273	-	428	-5%	2 304	+0%	21 067	+1%	-16 070	-1%	119 003	+38%
Ztráty v sítích	0	-	0	-	-2 304	+0%	0	-	0	-	-2 304	+0%

Výroba elektřiny podle zdroje energie (GWh)

I. pololetí 2017	Výroba - tradiční energetika		Výroba - nová energetika		Distribuce		Prodej		Eliminace		Skupina ČEZ	
	GWh	+/-	GWh	+/-	GWh	+/-	GWh	+/-	GWh	+/-	GWh	+/-
Jádro	13 876	-	0	-	0	-	0	-	0	-	13 876	-3%
Uhlí	14 816	-	0	-	0	-	0	-	0	-	14 816	-1%
Voda	1 025	-	155	-13%	0	-	0	-	0	-	1 180	+2%
Biomasa	385	-	0	-	0	-	0	-	0	-	385	-8%
Fotovoltaika	0	-	76	+9%	0	-	0	-	0	-	76	+9%
Vítr	0	-	754	+32%	0	-	0	-	0	-	754	+32%
Zemní plyn	727	-	0	-	0	-	0	-	0	-	727	+167%
Bioplyn	0	-	2	+157%	0	-	0	-	0	-	2	+157%
Celkem	30 829	-	987	+20%	0	-	0	-	0	-	31 816	+0%

Prodej elektřiny koncovým zákazníkům (GWh)

I. pololetí 2017	Výroba - tradiční energetika		Výroba - nová energetika		Distribuce		Prodej		Eliminace		Skupina ČEZ	
	GWh	+/-	GWh	+/-	GWh	+/-	GWh	+/-	GWh	+/-	GWh	+/-
Domácnosti	0	-	0	-	0	-	-7 040	+3%	0	-	-7 040	+3%
Podnikatelský maloobdoběr	0	-	0	-	0	-	-2 506	-3%	0	-	-2 506	-3%
Velkoobdoběratelé	-73	-	0	-	0	-	-10 362	+4%	1 084	+21%	-9 350	+2%
Prodej koncovým zákazníkům	-74	-	0	-	0	-	-19 908	+3%	1 084	+21%	-18 897	+2%
Distribuce elektřiny koncovým zákazníkům	0	-	0	-	-26 611	+4%	0	-	0	-	-26 611	+4%

Bilance elektřiny (GWh)

I. pololetí 2017	Česká republika		Polsko		Rumunsko		Bulharsko		Ostatní		Eliminace		Skupina ČEZ	
	GWh	+/-	GWh	+/-	GWh	+/-	GWh	+/-	GWh	+/-	GWh	+/-	GWh	+/-
Dodávka	26 749	-0%	1 105	-7%	687	+13%	3	+4%	97	-	0	-	28 640	+0%
Výroba	29 763	-0%	1 256	-7%	697	+13%	3	+4%	97	-	0	-	31 816	+0%
Vlastní a ostatní spotřeba včetně přečerpávání	-3 015	-2%	-151	-6%	-10	-5%	0	-	0	-	0	-	-3 176	-2%
Prodej koncovým zákazníkům	-9 146	-6%	-1 457	+59%	-1 714	+4%	-5 082	+6%	-1 497	+1%	0	-	-18 897	+2%
Saldo velkoobchodu	-16 444	+3%	353	-	1 545	-2%	5 706	+5%	1 400	-6%	0	-	-7 440	-3%
Prodej na velkoobchodním trhu	-128 187	+35%	-1 228	-11%	-857	-15%	-90	-57%	-283	>200%	4 203	+5%	-126 442	+35%
Nákup na velkoobchodním trhu	111 743	+41%	1 581	+43%	2 402	-7%	5 796	+3%	1 683	+9%	-4 203	+5%	119 003	+38%
Ztráty v sítích	-1 158	+2%	0	-	-518	-2%	-628	-1%	0	-	0	-	-2 304	+0%

Výroba elektřiny podle zdroje energie (GWh)

I. pololetí 2017	Česká republika		Polsko		Rumunsko		Bulharsko		Ostatní		Eliminace		Skupina ČEZ	
	GWh	+/-	GWh	+/-	GWh	+/-	GWh	+/-	GWh	+/-	GWh	+/-	GWh	+/-
Jádro	13 876	-3%	0	-	0	-	0	-	0	-	0	-	13 876	-3%
Uhlí	13 652	-1%	1 164	-2%	0	-	0	-	0	-	0	-	14 816	-1%
Voda	1 132	+3%	5	-8%	43	-12%	0	-	0	-	0	-	1 180	+2%
Biomasa	298	+18%	87	-47%	0	-	0	-	0	-	0	-	385	-8%
Fotovoltaika	73	+10%	0	-	0	-	3	+4%	0	-	0	-	76	+9%
Vítr	3	-24%	0	-	654	+15%	0	-	97	-	0	-	754	+32%
Zemní plyn	727	+167%	0	-	0	-	0	-	0	-	0	-	727	+167%
Bioplyn	2	+157%	0	-	0	-	0	-	0	-	0	-	2	+157%
Celkem	29 763	-0%	1 256	-7%	697	+13%	3	+4%	97	-	0	-	31 816	+0%

Prodej elektřiny koncovým zákazníkům (GWh)

I. pololetí 2017	Česká republika		Polsko		Rumunsko		Bulharsko		Ostatní		Eliminace		Skupina ČEZ	
	GWh	+/-	GWh	+/-	GWh	+/-	GWh	+/-	GWh	+/-	GWh	+/-	GWh	+/-
Domácnosti	-3 779	+1%	0	-	-865	+3%	-2 331	+6%	-65	-6%	0	-	-7 040	+3%
Podnikatelský maloobchod	-1 084	-6%	-140	-	-415	-2%	-808	-15%	-59	+7%	0	-	-2 506	-3%
Velkoobchodní	-4 283	-11%	-1 317	+44%	-434	+15%	-1 943	+17%	-1 374	+1%	0	-	-9 350	+2%
Prodej koncovým zákazníkům	-9 146	-6%	-1 457	+59%	-1 714	+4%	-5 082	+6%	-1 497	+1%	0	-	-18 897	+2%
Distribuce elektřiny koncovým zákazníkům	-18 337	+4%	0	-	-3 298	+4%	-4 976	+6%	0	-	0	-	-26 611	+4%

Metodika výpočtu ukazatelů nespecifikovaných v rámci IFRS

V souladu s pokyny ESMA informuje společnost ČEZ podrobněji o ukazatelích, které standardně nejsou vykazovány v rámci IFRS výkazů či jejichž složky nejsou přímo dostupné ze standardizovaných účetních výkazů (účetní závěrka). Tyto ukazatele představují doplňkovou informaci k účetním údajům, a poskytují tak uživatelům reportů dodatečnou informaci pro jejich posouzení ekonomické situace a výkonnosti Skupiny ČEZ či společnosti ČEZ. Jedná se zpravidla o ukazatele běžně používané i v ostatních obchodních společnostech nejen v rámci oblasti energetiky.

Název ukazatele	
Čistý dluh	<p>Účel: Ukazatel vyjadřuje reálný stav finančního dluhu firmy, tj. nominální hodnotu dluhů sníženou o peněžní prostředky, peněžní ekvivalenty a vysoce likvidní finanční aktiva společnosti. Využití ukazatele je primárně při posuzování celkové přiměřenosti zadlužení společnosti, tj. např. při porovnání s vybranými ziskovými či bilančními ukazateli firmy.</p> <p>Definice: Dlouhodobé dluhy bez části splatné během 1 roku + Část dlouhodobých dluhů splatná během jednoho roku + Krátkodobé úvěry – (Peněžní prostředky a peněžní ekvivalenty + Vysoce likvidní finanční aktiva).</p>
Čistý zisk očištěný (Zisk po zdanění očištěný)	<p>Účel: Jedná se o pomocný ukazatel zejména pro investory, věřitele a akcionáře, který umožňuje interpretovat dosažené výsledky hospodaření s vyloučením mimořádných, zpravidla jednorázových, vlivů, které obecně nesouvisí s běžným hospodařením a tvorbou hodnoty v daném období.</p> <p>Definice: Čistý zisk (Zisk po zdanění) +/- tvorba a zúčtování opravných položek k dlouhodobému hmotnému a nehmotnému majetku včetně goodwillu +/- tvorba a zúčtování opravných položek k developovaným projektům +/- jiné mimořádné vlivy, které obecně nesouvisí s běžným hospodařením daného roku a tvorbou hodnoty za dané období +/- dopady výše uvedených vlivů na daň z příjmů.</p>
Dividenda na akcii (hrubá)	<p>Účel: Ukazatel vyjadřuje nárok držitele akcie na výplatu podílu na zisku akciové společnosti (zpravidla za uplynulý rok), který odpovídá vlastnictví jedné akcie. Následná výplata podílu na zisku zpravidla podléhá zdanění, které může být odlišné pro různé akcionáře, proto je vykazována příslušná hodnota před uplatněním zdanění.</p> <p>Definice: V aktuálním roce přiznaná dividenda před zdaněním na akcii v oběhu (vyplacená v reportovaném roce ze zisku předchozích období).</p>
EBITDA (EBIT před odpisy, opravnými položkami a prodejem majetku)	<p>Účel: Jedná se o významný ekonomický ukazatel, který vyjadřuje provozní výkonnost firmy, srovnatelnou s jinými společnostmi, protože nesouvisí s politikou účetního odpisování a kapitálovou strukturou dané společnosti a daňovým režimem. Patří k základním ukazatelům, prostřednictvím kterých společnosti stanovují své hlavní finanční a strategické cíle.</p> <p>Definice: Zisk před zdaněním a ostatními náklady a výnosy + Odpisy +/- Opravné položky k dlouhodobému hmotnému a nehmotnému majetku včetně goodwillu (včetně odpisů trvale zastavených investic) + prodej dlouhodobého hmotného a nehmotného majetku.</p>

Název ukazatele

Čistý dluh / EBITDA

Účel: Vyjadřuje schopnost firmy snižovat a splácet svůj dluh a také její možnosti přijmout další dluh pro rozvoj podnikání. Skupina ČEZ pomocí tohoto ukazatele zejména vyhodnocuje přiměřenost své kapitálové struktury a stabilitě očekávaných peněžních toků.

Definice: Čistý dluh / EBITDA. Přičemž u EBITDA se používá klouzavá hodnota za posledních 12 měsíců, tj. výše EBITDA dosaženého za období od 1. 7. předchozího roku do 30. 6., a u Čistého dluhu stav ke konci období, tj. k 30. 6.

Většina složek výpočtů jednotlivých ukazatelů je přímo součástí účetní závěrky. Části výpočtů, které nejsou součástí účetní závěrky, jsou zpravidla přímou součástí účetnictví společnosti a jsou definovány následovně:

Ukazatel Čistý dluh – položka Vysoce likvidní finanční aktiva (v mil. Kč):

	k 30. 6. 2016	k 30. 6. 2017
Krátkodobé realizovatelné dluhové cenné papíry	0	2 804
Krátkodobé dluhové cenné papíry držené do splatnosti	3 601	900
Krátkodobé termínované vklady	7 110	2 500
Dlouhodobé termínované vklady	0	500
Dlouhodobé realizovatelné dluhové cenné papíry	4 839	1 809
Celkem vysoce likvidní finanční aktiva	15 550	8 512

Ukazatel Čistý zisk očištěný – jednotlivé složky:

Čistý zisk očištěný (Zisk po zdanění očištěný)	Jednotka	I. pololetí 2016	I. pololetí 2017
Zisk po zdanění	mil. Kč	13 797	16 658
Opravné položky k dlouhodobému hmotnému a nehmotnému majetku včetně goodwillu	mil. Kč	973	271
Opravné položky k developovaným projektům*)	mil. Kč	0	0
Opravné položky k dlouhodobému hmotnému a nehmotnému majetku včetně goodwillu společných podniků**)	mil. Kč	0	75
Dopad příslušné tvorby či zúčtování opravných položek na daň z příjmů***)	mil. Kč	0	-51
Ostatní mimořádné vlivy	mil. Kč	0	0
Zisk po zdanění očištěný	mil. Kč	14 770	16 953

*) v konsolidovaném výkazu zisku a ztráty součástí řádku *Ostatní provozní náklady (opravné položky k zásobám)*

***) v konsolidovaném výkazu zisku a ztráty součástí řádku *Zisky a ztráty z cenných papírů v ekvivalenci*

***) v konsolidovaném výkazu zisku a ztráty součástí řádku *Daň z příjmů (odložená daň)*